




فرایند ترخیص بیماران سرپایی به صورت اتوماتیک

برای ترخیص بیمار مراحل زیر را انجام دهید

۱- انتخاب نام بیمار از سربرگ صف درخواست_ سرپایی و زدن دکمه ترخیص اتوماتیک

		بدون انتخاب	ارسال کننده	بدون انتخاب	نوع پذیرش	نام		پرونده الکترونیکی
		بدون انتخاب	نوع ترخیص		دفعه مراجعه	نام خانوادگی		پرونده بیمارستانی

نام	نام Ward	جنسیت	نام خانوادگی بیمار	نام بیمار	پرونده الکترونیکی	محل ترخیص
	اورژانس سوختگی		طالبی	امید	T-S28C01H04-12-58-18	اورژانس سوختگی
	اورژانس سوختگی		پور شکیب	محمد طه	T-S28C01H04-12-61-08	اورژانس سوختگی

					
-----------------------------------------------------------------------------------	-----------------------------------------------------------------------------------	-----------------------------------------------------------------------------------	-----------------------------------------------------------------------------------	-------------------------------------------------------------------------------------	-------------------------------------------------------------------------------------

۲- در این حالت تمامی مراحل ترخیص پی در پی انجام شده و در صورت نمایش پیغامها آنها را تایید نمایید